

# МЕТОДЫ МИРНЫХ СОБРАНИЙ!

## 2 ПРОСТЫХ СЕКРЕТА И 9 ПРАВИЛ УСПЕХА

У большинства россиян сложилось мнение, что собираться на улице и **привлекать внимание властей к вашим проблемам** – не работает.

На самом деле правильно устроенные **мирные собрания почти всегда решают проблемы**. А власть их решает не всегда. Без волшебного пенделя не работает.

**Как давать пенделя? В каких случаях?**

Почти в любых. Главное – делать все правильно. И вот удачные примеры, как это работало.



### ПРОБЛЕМЫ С МУСОРОМ

Вначале были локальные собрания в небольших подмосковных городах, где люди просто задыхались от вони с мусорных полигонов. Вскоре это переросло в **общенациональное событие, охватывая 30 областей России**, с блокировками железнодорожных путей, палаточными городками и другими формами проявления массового недовольства. В итоге проблемой занялся Совет Национальной Безопасности, Генеральный прокурор и Президент России. Были приняты законы, которые решили кризис. **Ряд чиновников были уволены или наказаны.**

### СПАСЕНИЕ ЖУРНАЛИСТА ГОЛУНОВА

Московская полиция попыталась **подкинуть журналисту наркотики и посадить в тюрьму**. Незаконное задержание и подделка доказательств сначала привели к выходу на улицы коллег журналиста, а затем акции проходили в нескольких городах. Было и противостояние с полицией, но люди не испугались и продолжали бороться против беспредела. В результате 5 полицейских получили уголовные дела, а начальника Главного управления МВД РФ по Западному административному округу Москвы генерал-майора полиции Андрея Пучкова и начальника управления по борьбе с незаконным оборотом наркотиков ГУ МВД РФ по городу Москве генерал-майора полиции Юрия Девяткина уволили из полиции. Иван Голунов получил статус потерпевшего в деле и получил государственную охрану.

**С помощью собрания людей на улице решалось множество проблем: от вопросов экологии в Подмосковье, до строительства церкви в сквере Екатеринбурга.** От проблем обманутых вкладчиков по всей России до протестов против мобилизации в Дагестане.

Конечно, можно вспомнить и собрания, которые не дали быстрого успеха. **Самый свежий пример - Башкортостан, где экологический активист Алсынов попал в тюрьму, несмотря на протесты.** Неудача была следствием незнания некоторых базовых правил.



# СЕКРЕТ УСПЕШНОГО МИРНОГО СОБРАНИЯ

В чем разница?

Почему одни собрания успешны, а другие - нет? Есть два простых секрета!

## 1 ЧЕТКАЯ ЦЕЛЬ

Ваша цель работает, если она проста и понятна каждому прохожему, и даже сочувственно наблюдающим за вами сотрудникам полиции. **Вы хотите всего лишь, чтобы: починили дорогу, дали свет, вернули тепло в дома, решили вопрос с больницей, построили школу...** Даже если требования политические – например, освободить незаконно задержанного человека – это и должно быть целью. Она должна быть проста и решается прямо на месте собрания, и выполняема для властей. Когда ее выполнят – возникнет следующая цель, такая же простая и четкая!

Требовать «Пусть власть услышит простых людей», «Правительство Мишустина в отставку» или «Долой режим Путина» можно только если на улицы вышли миллионы людей.

## 2

## БЕССРОЧНОЕ ДАВЛЕНИЕ, ПОКА НЕ РЕШЕНА ПРОБЛЕМА

Если вы остановитесь и поверите уговорам, то вас заболтают, а людей в следующий раз можно уже и не собрать! Каждая ваша акция должна быть успешной. Для этого и нужна четкая и простая цель, достижимая прямо в ходе собрания. **Лучше всего – не расходиться, пока требования не выполнены.**



Теперь вы понимаете, почему они должны быть простыми и легко выполнимыми? Даже если требования недостаточны для решения проблемы - ничего страшного. **Если акция будет успешной, будет легко собрать этих же людей второй и третий раз.** А если успеха пока нет - организуйте посменное дежурство, меняйте локации и добивайтесь своего.

**НО ПРАВИЛ ГОРАЗДО БОЛЬШЕ, ЧЕМ ДВА!**

# С ЧЕГО НАЧАТЬ?

- 1** Сформулируйте проблему, которую нужно решить.
- 2** Найдите максимальное количество людей, у которых та же проблема.
- 3** Свяжитесь с каждым из них – но пока никуда не зовите. Просто спросите, насколько проблема волнует этого человека, и готов ли он найти 10 друзей, которых она тоже волнует.
- 4** Когда у вас на связи много людей с общей проблемой – напишите каждому, что нужно собраться и обсудить. Собираться и обсуждать нужно во дворе, не в публичном месте.
- 5** Если в живом общении у собравшихся людей вырастет решимость выйти на мирное собрание – прекрасно! Там же можно условиться о месте встречи. Чат не создавайте, это ни к чему. Когда есть чат – то это всегда опасно для его участников. Как поддерживать связь, мы расскажем дальше.



# КАК ОДЕВАТЬСЯ НА ОБЩЕСТВЕННЫЙ СХОД

1

## КУРТКА ИЛИ ВЕТРОВКА

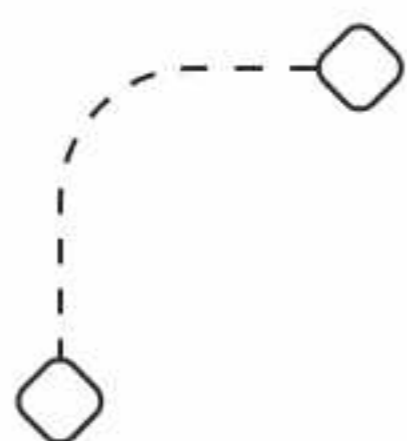
Удобная и нейтральная одежда.



2

## БОЛЬШОЙ КАПЮШОН

Защитит не только вашу голову, но и лицо.



3

## ПЛАТОК ИЛИ АРАФАТКА

Универсальное средство и прикрыть лицо от ветра и защитить легкие от слезоточивого газа, если такая необходимость возникнет.



4

## УДОБНАЯ ОБУВЬ

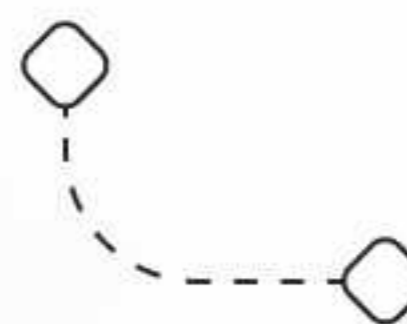
Желательно кроссовки, которые позволят вам быстро передвигаться.



5

## ПЛОТНЫЕ ПЕРЧАТКИ

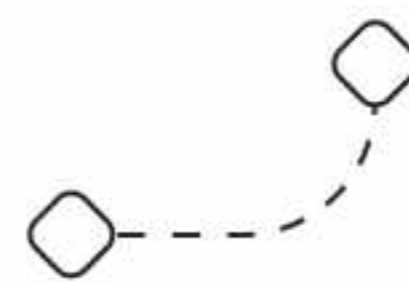
Плотные перчатки помогут защитить руки от холода зимой или отбросить в сторону горячие предметы летом.



6

## ЗАЩИТНЫЕ ОЧКИ

Строительные защитные очки, которые можно купить в строительном магазине.



# КРОМЕ ОДЕЖДЫ, ВОЗЬМИТЕ С СОБОЙ

**1**

## ПАЛАТКИ И ДЕРЕВЯННЫЕ ПАЛКИ

Пригодятся, чтобы сделать легкий лагерь. Это возможно не везде, но именно лагерь и палатки показывают, что ваша проблема серьезная и ее действительно нужно решать. Иначе все подумают «Они пошумят и разойдутся сами» - а Вы потратите время впустую!

**2**

## ХОРОШУЮ БЛЮТУЗ КОЛОНКУ

Это позволит Вам не скучать и передавать сообщения для всех собравшихся или для полиции, которая может оказаться на вашей стороне. Эти ребята выполняют свой долг, но если они будут считать, что вы правы – то будут мягки и вежливы.



**3**

## ВОДУ И МЫЛО

Водный раствор мыла в пластиковых пакетах – отличное средство, чтобы ненужные гости, в том числе стражи порядка, скользили как балерины.

**4**

## АПТЕЧКУ

Таблетки от боли, сердечные препараты. (обязательно иметь валидол или нитроглицерин (сердечные под язык); при высоком давлении клофелин (тоже под язык).

# КАК СОГРЕВАТЬСЯ ВО ВРЕМЯ АКЦИЙ ПРОТЕСТА

- 1** Надевать термобелье и сверху флисовый костюм. Это позволит не замерзнуть и не потеть.
- 2** Чтобы не мерзли ноги - вместо стельки поможет горчичник.
- 3** Одежда должна быть натуральной.
- 4** Возьмите с собой термос с чаем. Алкоголь тоже можно брать, но будьте осторожны! Он не согревает, а притупляет чувство холода. Поэтому на бутылку горячительного – термос горячего питья, и только так!
- 5** Шапка и шарф - обязательны.
- 6** Чтобы человек согрелся, нужно равномерно постукивать ему между лопаток.
- 7** Категорически запрещено сидеть на камне.
- 8** Необходимо постоянно двигаться - подпрыгивать, ходить и так далее.

Когда вы готовитесь к бессрочному собранию, нужно подойти к делу основательно. Возьмите с собой несколько старых металлических бочек. Нужно пробить в днище квадратное отверстие для доступа воздуха и прикрыть его любой решёткой, чтобы сжигаемое не вываливалось. Для тяги ставим бочку на три кирпича и согреваемся в случае очень холодной погоды. Бочки можно использовать как обозначение места проведения собрания, поставив разграничение между собранием и прохожими.



# КАК ЗАЩИТИТЬ СЕБЯ ОТ ПОЛИЦИИ



Даже когда вы выходите на мирное собрание, полиция может вас не понять и завести сложные разговоры, а то и попытаться разогнать по домам.

## Что делать?



- Собирайтесь непосредственно у дверей административных зданий. Это позволит вам в случае чего зайти в это здание, как обычный посетитель, к которому не может быть никаких претензий.
- Используйте баллончик с краской, который можно купить в любом строительном магазине. Вы можете распылить эту краску на прозрачных забралах шлемов полицейских. Это не наносит никакого вреда, но способно остановить нападение.
- В случае неприятностей с полицией, никогда не вступайте в драку! Говорите и объясняйте свою позицию до последнего.
- Если полиция угрожает силой, а вас мало – расходитесь, чтобы потом собраться снова.
- Если полиция пытается поодиночке рассадить по автозакам – помните, что вы можете окружить машину и заблокировать ее выезд. Вы можете также отбивать людей, не позволяя их задержать – и разбежаться, чтобы спустя несколько часов собраться снова.

**Но для этого вам понадобится связь!**



# УСТАНОВКА СВЯЗИ

Если Вы предполагаете, что власти будут препятствовать работе WhatsApp, Telegram и Вайбер, подготовьтесь заранее.

1

## УСТАНОВИТЕ НА СВОЙ ТЕЛЕФОН VPN

Это поможет заходить на различные сервисы, обходя запреты.

**ClearVPN** - один из самых простых и надежных вариантов.

**Amnezia VPN** - сервис, который надежно работает на территории России.

**VPN Generator** - После регистрации вы получите бесплатный VPN, но при этом вас назначат «бригадиром» — вы должны будете сами установить программу и настроить ее еще как минимум четверем друзьям или знакомым. Всего в «бригаде» может быть до 250 пользователей.


2

## УСТАНОВИТЕ НОВЫЕ МЕССЕНДЖЕРЫ

**Signal** - один из самых популярных альтернативных мессенджеров. Внешний вид не очень привлекательный, но он отлично выполняет свою работу, а главное - полностью шифрует вашу переписку.

Мессенджеры на базе анонимной сети TOR для защиты пользователей и борьбы с блокировками: Cwtch, Ricochet refresh или Quiet.

**Delta Chat** использует существующую инфраструктуру обычных электронных писем. Вы можете с его помощью переписываться с любым человеком, чей электронный адрес знаете. Но до тех пор, пока он не установит себе Delta Chat, ваша переписка не будет шифроваться.



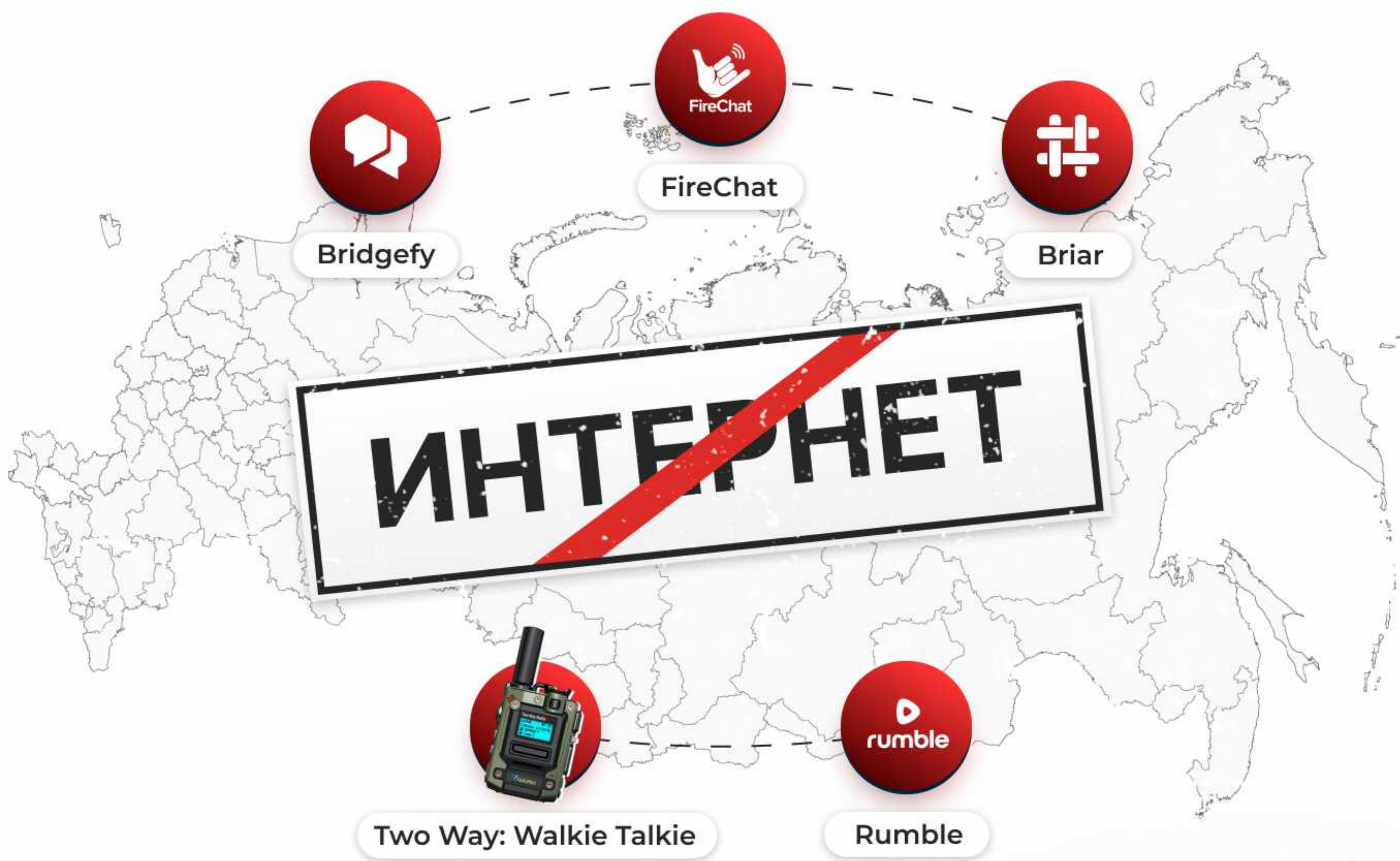


# ЧТО ДЕЛАТЬ, ЕСЛИ ОТКЛЮЧИЛИ ИНТЕРНЕТ?

Установите себе программы, которые взаимодействуют друг с другом без Интернета.

## ВНИМАНИЕ!

ПРОГРАММЫ РАБОТАЮТ ЧЕРЕЗ BLUETOOTH И ИМЕЮТ ОЧЕНЬ НЕБОЛЬШОЙ РАДИУС ДЕЙСТВИЯ 50-100 МЕТРОВ.



**Запомните:** к подобным проблемам **НЕОБХОДИМО** готовиться заранее! Вы не можете точно знать, когда произойдет отключение, поэтому резервные варианты лучше установить на свой телефон прямо сейчас!

- Используйте рации, если у вас есть возможность.
- Договаривайтесь заранее о местах встреч, на которые вы будете приходить в случае различных ситуаций.
- Всегда имейте один, а лучше два запасных плана.
- Готовьте заранее маршруты своих движений в разных ситуациях.
- Постоянно поддерживайте связь друг с другом.
- Определяйте координатора группы, который будет взаимодействовать с другими группами.

# ЧТО ДЕЛАТЬ, ЕСЛИ НАЧАЛИСЬ СТОЛКНОВЕНИЯ С ОМОНОМ?



**Заходите в административные здания.** Если вы заранее подготовили ограждение из бочек и подручных материалов, заходите за него и обороняйтесь. Активное сопротивление отпугивает полицию.

Если вы понимаете, что столкновение неизбежно, подготовьтесь к этому заранее. **Организируйте группы** и самый простой план действия. Выберите себе координатора, который будет общаться с подобными группами. Возьмите с собой удочки-флагштоки, которые легко раздвигаются на длину, достаточную чтобы удерживать полицию на безопасном расстоянии.

Используйте **деревянные флагштоки для удерживания ОМОНа**. Используйте металлические или деревянные палки из ограждения. Для большей эффективности, вы можете привязать к ним ножи, что превратит простую палку в копье, которое тоже позволит удерживать полицию на расстоянии.

Возьмите с собой **мотоциклетные шлемы или каски**, если они у вас есть. Согласуйте действия своей группы при атаке. Если ОМОНовцы начнут бить, то первым двум шеренгам митингующих нужно отступить на несколько шагов, и пропустить шеренгу, вооруженную щитами, краской и флагами с длинными и жесткими древками, чтобы приостановить нападение полиции на людей.



Прорывы через шеренги омонцев совершаются согласовано, группами. **Три первые группы одеты в шлемы для мотоциклистов с флагами, навешенными на длинные и жесткие древки**, сталкиваются с омонцами поочередно, а четвертая, резервная, неожиданно для сил милиции прорвется со стороны.

# ПОМНИТЕ, ЕСЛИ ВАШИ ТРЕБОВАНИЯ ЗАКОННЫ, ТО ВАМ НЕЧЕГО БОЯТЬСЯ!

Верховный суд РФ считает, что граждане имеют право оказывать сопротивление сотрудникам полиции, незаконно применяющим силу.

Об этом говорится в проекте постановления пленума Верховного Суда, посвященного практике применения законодательства о необходимой обороне.

«Граждане имеют право на применение активных мер защиты против преступных действий должностных лиц; например, допустима защита от заведомо незаконного применения силы со стороны сотрудников правоохранительных органов».



## ДЕЙСТВУЙТЕ, И ВЫ СМОЖЕТЕ РЕШИТЬ ЛЮБУЮ ПРОБЛЕМУ!